

**АНАЛИТИЧЕСКАЯ СПРАВКА МОБУ «СОШ № 8»  
ПО РЕЗУЛЬТАТАМ ПРОВЕДЕНИЯ ОЦЕНОЧНЫХ ПРОЦЕДУР  
В 2022 ГОДУ**

**Анализ работы за 2020-2022 учебные года:**

Окончили учебный год на «4» и «5»:

класс	2020-2021 (479 чел.) 29 %	2021-2022 (460 чел.) 36,5%
	количество/%	количество/%
2	26/5,4	22/4,7
3	19/4,0	25/5,4
4	20/4,2	27/5,9
2-4	65-13,6	74/16,1
5-9	60/12,5	71/15,4
9	18-3,7	10/2,2
10-11	14/2,9	23/5,0
11	7-1,5	8/1,7

Сводные показатели итогового мониторинга в части достижения планируемых предметных образовательных результатов учащимися 4-х классов

Показатели	Из общего количества уч-ся выполнявших итоговую работу по математике											
	Выполняли итоговую работу по математике		Низкий уровень 0-49% БУ 0-100% ВУ		Пониженный уровень 50-64% БУ 0-100% ВУ		Базовый уровень 65-100% БУ 0-49% ВУ		Повышенный уровень 65-100% БУ 50-64% ВУ		Высокий уровень 65-100% БУ 65-100% ВУ	
	2020/2021	2021/2022	2020/2021	2021/2022	2020/2021	2021/2022	2020/2021	2021/2022	2020/2021	2021/2022	2020/2021	2021/2022
<b>Кол-во</b>	51	53	5	4	6	5	14	11	17	20	9	13
<b>%</b>	100	100	9,8	7,55	11,8	9,43	27,4	20,75	33,4	37,74	17,6	24,53

Показатели	Из общего количества уч-ся выполнявших итоговую работу по русскому языку											
	Выполняли итоговую работу по русскому языку		Низкий уровень 0-49% БУ 0-100% ВУ		Пониженный уровень 50-64% БУ 0-100% ВУ		Базовый уровень 65-100% БУ 0-49% ВУ		Повышенный уровень 65-100% БУ 50-64% ВУ		Высокий уровень 65-100% БУ 65-100% ВУ	
	2020/2021	2021/2022	2020/2021	2021/2022	2020/2021	2021/2022	2020/2021	2021/2022	2020/2021	2021/2022	2020/2021	2021/2022
<b>Кол-во</b>	53	53	5	1	8	6	19	26	15	15	6	5
<b>%</b>	100	100	9,4	1,89	15,1	11,3	35,8	49,06	28,3	28,3	11,3	9,43

Показатели	Выполняли итоговую работу по окружающему миру	Из общего количества уч-ся выполнявших итоговую работу				
		Низкий уровень 0-49% БУ 0-100% ВУ	Пониженный уровень 50-64% БУ 0-100% ВУ	Базовый уровень 65-100% БУ 0-49% ВУ	Повышенный уровень 65-100% БУ 50-64% ВУ	Высокий уровень 65-100% БУ 65-100% ВУ
<b>Кол-во</b>	52	0	2	24	18	8
<b>%</b>	100	0	3,85	46,15	34,62	15,38

## Аналитическая справка по результатам ВПР

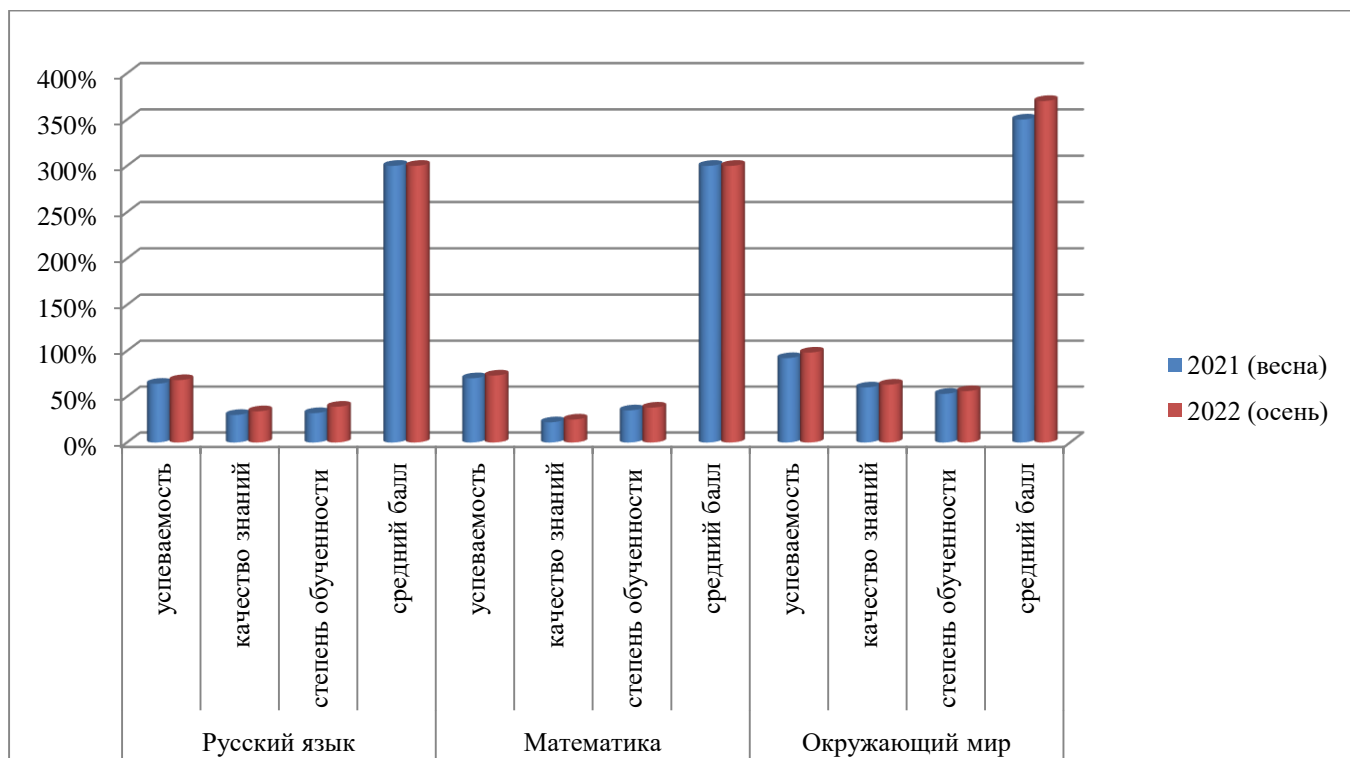
**Цель проведения:** сравнение качественного результата выполнения ВПР обучающимися по каждому предмету в сравнении за 2 года

Проведение Всероссийских проверочных работ осуществлялось в соответствии с Инструкцией для образовательной организации по проведению работ и системой оценивания их результатов

Осенью 2022 г. ВПР проводились за курс предыдущего класса.

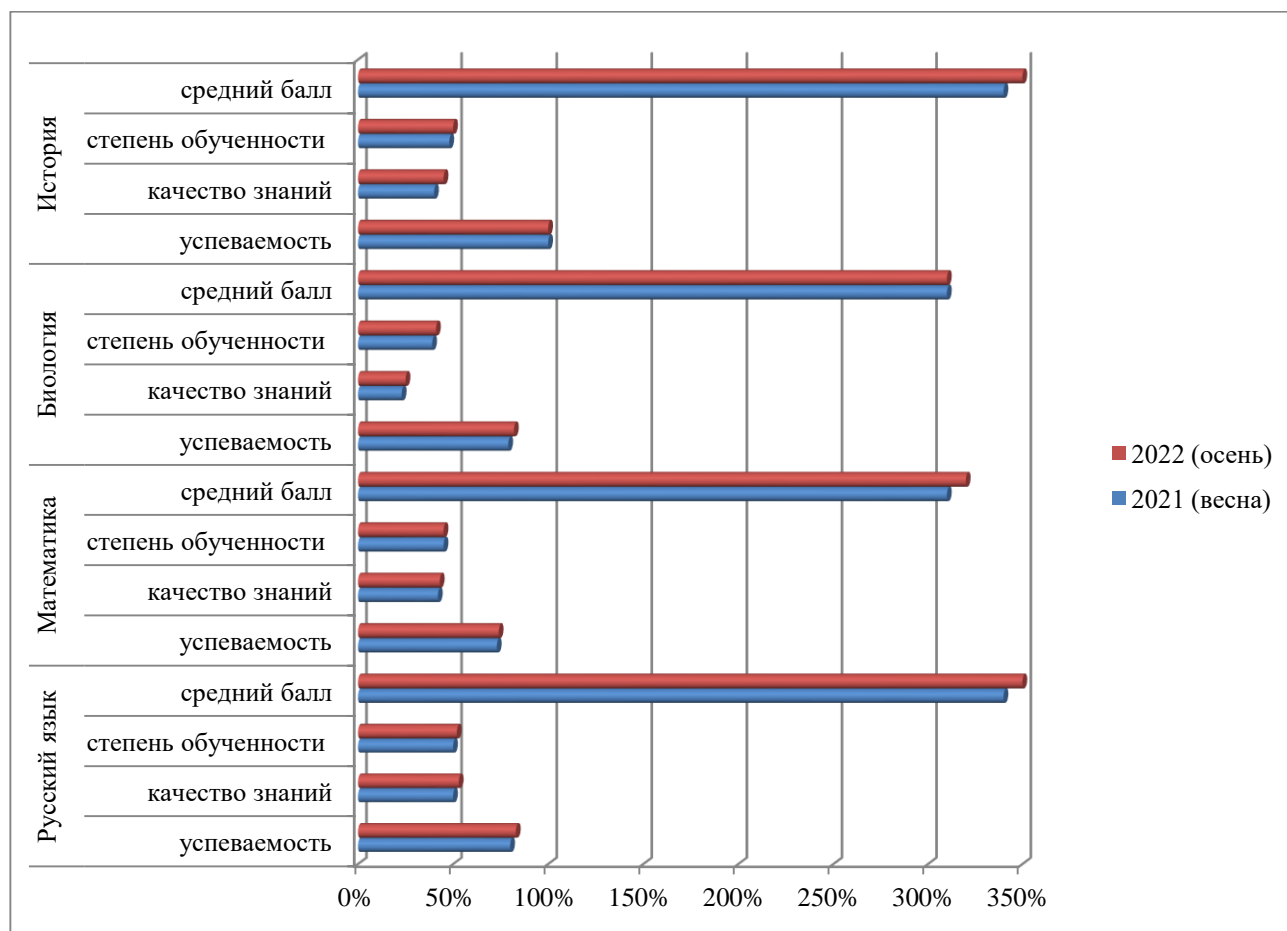
### Результаты ВПР в 5 классе

предмет		2021 (весна)	2022 (осень)	
Русский язык	успеваемость	64% %	68%	+4
	качество знаний	30%	34%	+4
	степень обученности	32%	39%	+7
	средний балл	3	3	
Математика	успеваемость	70%	73%	+3
	качество знаний	22%	25%	+3
	степень обученности	35%	38%	+3
	средний балл	3	3	
Окружающий мир	успеваемость	92%	98%	+6
	качество знаний	60%	63%	+3
	степень обученности	53%	56%	+3
	средний балл	3,5	3,7	+0,2



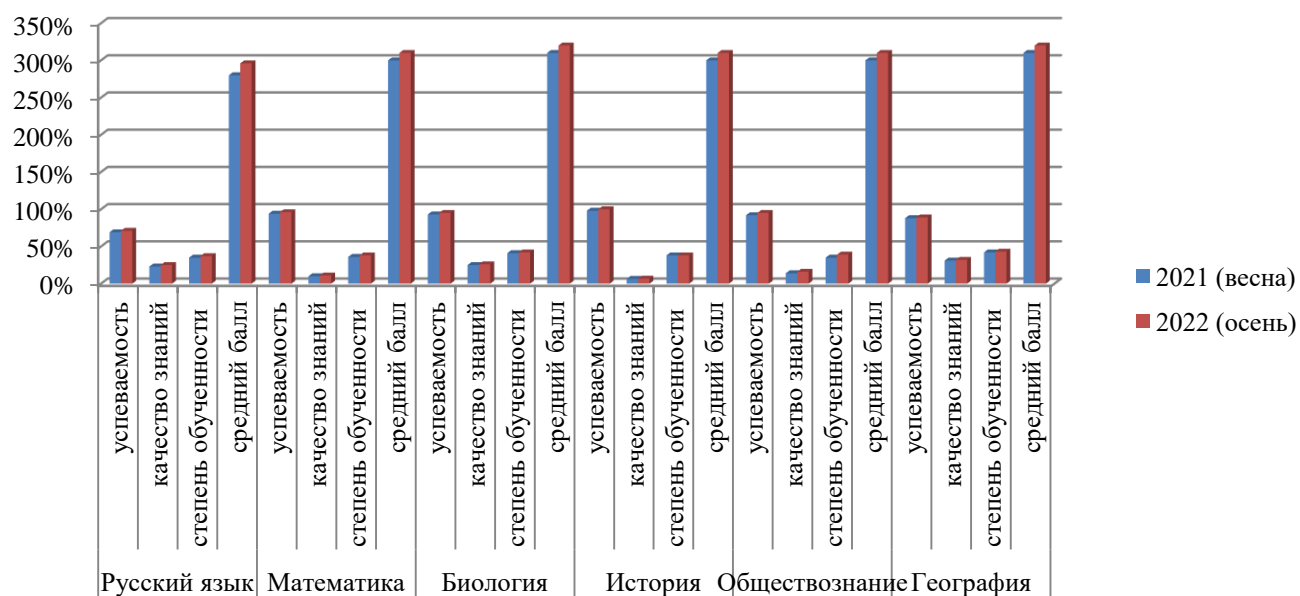
## Результаты ВПР в 6 классе

предмет		2021 (весна)	2022 (осень)	
Русский язык	успеваемость	80%	83%	+3
	качество знаний	50%	53%	+3
	степень обученности	50%	52%	+2
	средний балл	3,4	3,5	+0,1
Математика	успеваемость	73%	74%	+1
	качество знаний	42%	43%	+1
	степень обученности	45%	45%	
	средний балл	3,1	3,2	+0,1
Биология	успеваемость	79%	82%	+3
	качество знаний	23%	25%	+2
	степень обученности	39%	41%	+2
	средний балл	3,1	3,1	
История	успеваемость	100%	100%	
	качество знаний	40%	45%	+5
	степень обученности	48%	50%	+2
	средний балл	3,4	3,5	+0,1



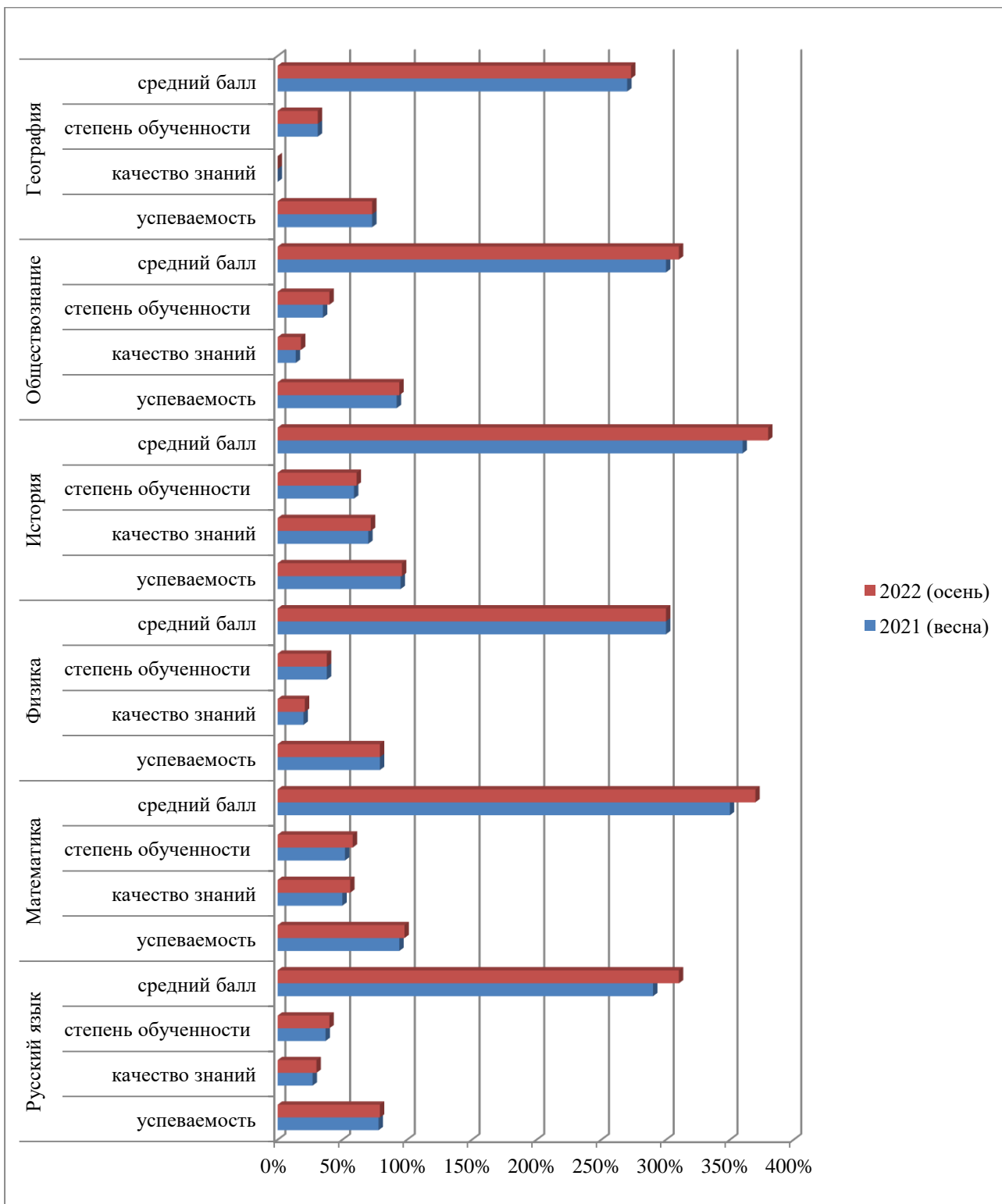
## Результаты ВПР в 7 классе

предмет		2021 (весна)	2022 (осень)	
Русский язык	успеваемость	69%	71%	+2
	качество знаний	23%	25%	+2
	степень обученности	35%	37%	+2
	средний балл	2,8	2,96	+0,16
Математика	успеваемость	94%	96%	+2
	качество знаний	10%	11%	+1
	степень обученности	36%	38%	+2
	средний балл	3	3,1	+0,1
Биология	успеваемость	93%	95%	+2
	качество знаний	25%	26%	+1
	степень обученности	41%	42%	+1
	средний балл	3,1	3,2	+0,1
История	успеваемость	98%	100%	+2
	качество знаний	6,50%	6,70%	+0,2
	степень обученности	38%	38%	
	средний балл	3	3,1	+0,1
Обществознание	успеваемость	92%	95%	+3
	качество знаний	14%	16%	+2
	степень обученности	35%	39%	+4
	средний балл	3	3,1	+0,1
География	успеваемость	88%	89%	+1
	качество знаний	31%	32%	+1
	степень обученности	42%	43%	+1
	средний балл	3,1	3,2	+0,1



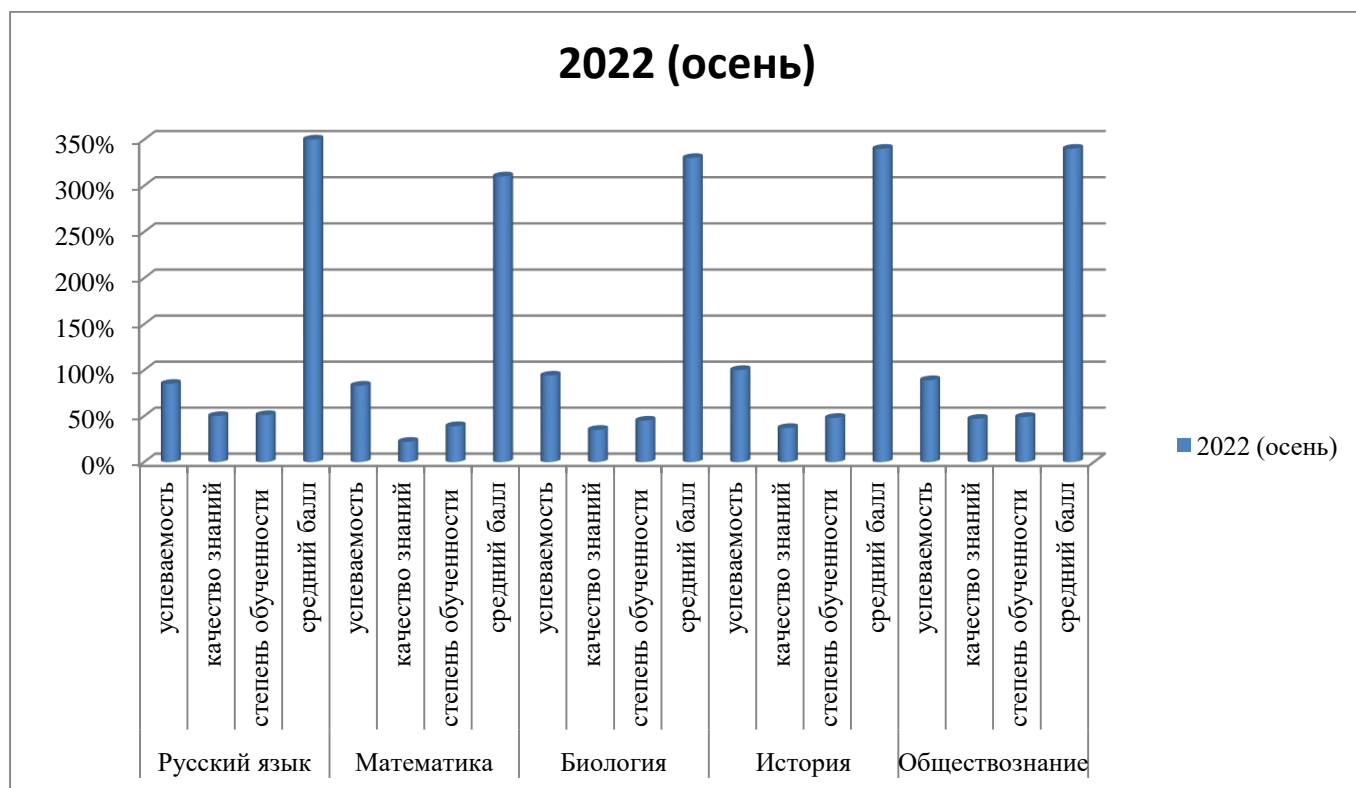
## Результаты ВПР в 8 классе

предмет		2021 (весна)	2022 (осень)	
Русский язык	успеваемость	78%	79%	+1
	качество знаний	27%	30%	+3
	степень обученности	37%	40%	+3
	средний балл	2,9	3,1	+0,2
Математика	успеваемость	94%	98%	+4
	качество знаний	50%	56%	+6
	степень обученности	52%	58%	+6
	средний балл	3,5	3,7	+0,2
Физика	успеваемость	79%	79%	
	качество знаний	20%	21%	+1
	степень обученности	38%	38%	
	средний балл	3	3	
История	успеваемость	95%	96%	+1
	качество знаний	70%	72%	+2
	степень обученности	59%	61%	+2
	средний балл	3,6	3,8	+0,2
Обществознание	успеваемость	92%	94%	+2
	качество знаний	14%	18%	+4
	степень обученности	35%	40%	+5
	средний балл	3	3,1	+0,1
География	успеваемость	73%	73%	
	качество знаний	0%	0%	
	степень обученности	31%	31%	
	средний балл	2,7	2,73	+0,03
Английский язык	успеваемость	-	100%	
	качество знаний	-	25%	
	степень обученности	-	43%	
	средний балл	-	3,2	



## Результаты ВПР в 9 классе

предмет		2022 (осень)
Русский язык	успеваемость	85%
	качество знаний	50%
	степень обученности	51%
	средний балл	3,5
Математика	успеваемость	83%
	качество знаний	22%
	степень обученности	39%
	средний балл	3,1
Биология	успеваемость	94%
	качество знаний	35%
	степень обученности	45%
	средний балл	3,3
История	успеваемость	100%
	качество знаний	37%
	степень обученности	48%
	средний балл	3,4
Обществознание	успеваемость	89%
	качество знаний	47%
	степень обученности	49%
	средний балл	3,4



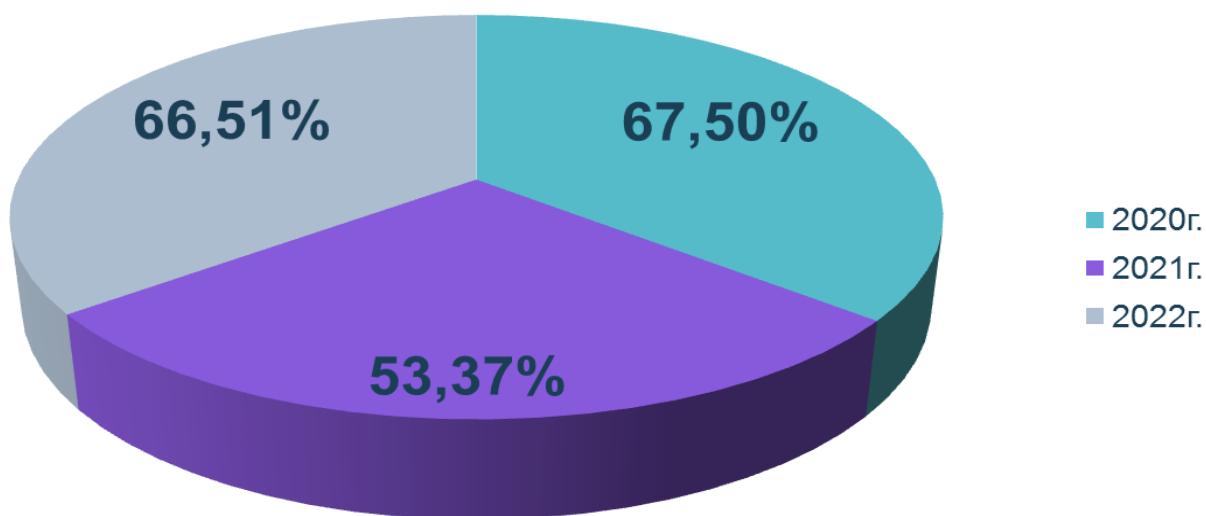


## **Вывод:**

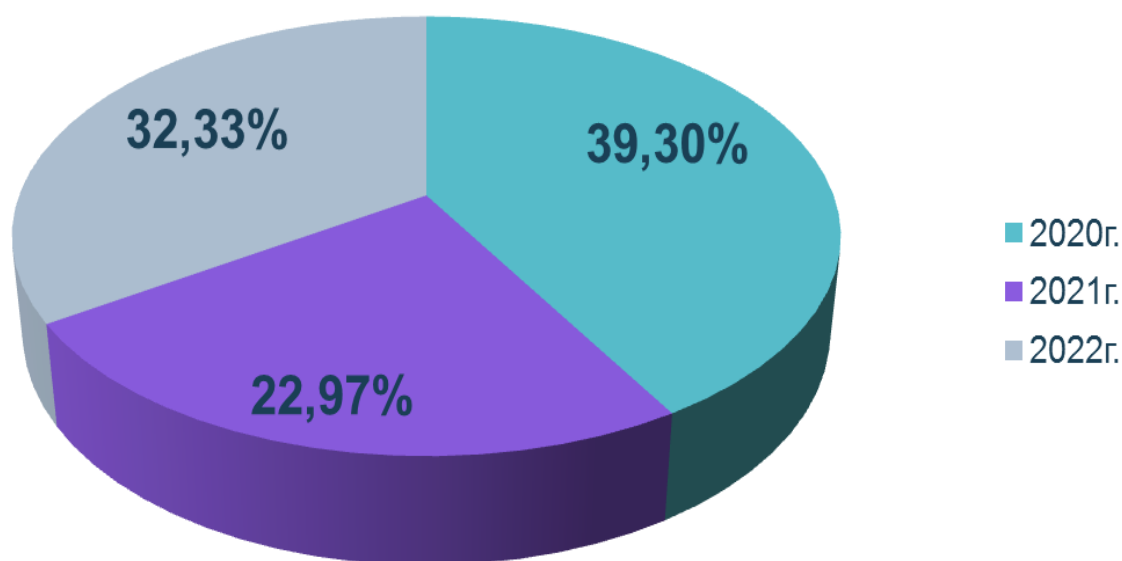
Результаты сравнительного анализа за 2 года показывают **положительную динамику качества** выполнения обучающимися ВПР.

Наблюдается рост предметной и методической компетентности педагогов. Освоение общеобразовательных программ основного общего образования и среднего общего образования завершается обязательной государственной итоговой аттестацией учащихся 9 и 11 классов.

Качество обучения по русскому языку



Качество обучения по математике:



## Анализ прохождения ГИА в 2022 году

### Основная школа (9 класс) ОГЭ:

Предмет	Школа/округ 2021/2022	Школа/округ 2021/2022
	% качества	% успеваемости
Русский язык	42,5/66,51	91,48/97,22
Математика	48,93/32,33	80,85/91,45

### Сведения о результатах ОГЭ (средние баллы):

Предмет	Школа/округ 2020-2021	Школа/округ 2021-2022
	Русский язык	3,763/3,644
Математика	3,200/3,188	3,297/3,240
Средний балл по обязател. предметы	3,481/3,416	3,244/3,596

### Сведения ОГЭ (средние баллы) по школе

Предмет	Кол-во уч-ся	Средний балл по школе
	2022	2022
Русский язык	47	3,2
Математика	47	3,3
Биология	4	3
Обществознание	40	3
История	1	3

Средняя школа (11 класс) ЕГЭ

Предмет	Кол-во уча-ся		Средний балл по школе		Мин. балл по школе		Макс. балл по школе		Средний балл по ДГО	
	2021	2022	2021	2022	2021	2022	2021	2022	2021	2022
Русский язык	16	18	61	55,6	41	28	82	82	66,6	63,6
Математика (профиль)	5	2	49	43	33	40	68	46	44,7	44,4
Математика (базовая)		15		12		2		18		
Биология		3		37		30		42		
Обществознание		7		52		32		78		
История		2		38		19		56		
Физика		1		29		29		29		
Химия		1		27		27		27		

	Учебный год	
МОБУ «СОШ № 8»	2020-2021	2021-2022
успеваемость	98,1%	97,5%
качество знаний	29%	37%